

**Uchwała Nr ...../...../14  
Rady Miejskiej w Koronowie  
z dnia ..... grudnia 2014 roku**

**Projekt**

**w sprawie uchwalenia Wieloletniej Prognozy Finansowej Gminy Koronowo na lata 2015–2022**

Na podstawie art. 18 ust. 2 pkt. 6 ustawy z dnia 8 marca 1990 r. o samorządzie gminnym (tekst jednolity Dz. U. z 2013 roku, poz. 594, zmiany: poz. 645, poz. 1318; z 2014 roku poz. 379, poz. 1072) oraz art. 226, art. 227, art. 228, art. 230 ust. 6 i art. 243 ustawy z dnia 27 sierpnia 2009 r. o finansach publicznych (tekst jednolity Dz. U. z 2013 poz. 885, zmiany: poz. 938, poz. 1646; z 2014 roku poz. 379, poz. 911, poz. 1146) oraz § 2 i 3 Rozporządzenia Ministra Finansów w sprawie wieloletniej prognozy finansowej jednostki samorządu terytorialnego z dnia 10 stycznia 2013 r. (Dz. U. z 2013 r. poz. 86, zmiany: z 2013 r. poz. 1736, z 2014r. poz. 1127) uchwała się, co następuje:

§ 1. Uchwalić Wieloletnią Prognozę Finansową Gminy Koronowo na lata 2015–2022 wraz z prognozą kwoty długu i spłat zobowiązań na lata 2015–2022, zgodnie z Załącznikiem Nr 1 do niniejszej uchwały.

§ 2. Określić wykaz przedsięwzięć realizowanych w latach 2015–2020, zgodnie z Załącznikiem Nr 2 do niniejszej uchwały.

§ 3. Ustala się objaśnienia wartości przyjętych w wieloletniej prognozie finansowej, o której mowa w § 1 zgodnie z załącznikiem Nr 3.

§ 4. 1. Upoważnić Burmistrza Koronowa do zaciągania zobowiązań związanych z realizacją przedsięwzięć, określonych Załącznikiem Nr 2 do niniejszej uchwały.

2. Upoważnić Burmistrza Koronowa do zaciągania zobowiązań z tytułu umów, których realizacja w roku budżetowym i w latach następnych jest niezbędna do zapewnienia ciągłości działania jednostki i z których wynikające płatności wykraczają poza rok budżetowy.

§ 5. 1. Deficyt w roku 2015 w wysokości 4.590.000,00 zł sfinansowany zostanie poprzez emisję obligacji komunalnych oraz pożyczkami z Wojewódzkiego Funduszu Ochrony Środowiska i Gospodarki Wodnej w Toruniu.

2. Nadwyżka budżetowa w latach 2016-2022 przeznaczona zostanie na spłatę wcześniej zaciągniętych zobowiązań.

§ 6. Wykonanie uchwały powierza się Burmistrzowi Koronowa.

§ 7. Uchwała wchodzi w życie z dniem 1 stycznia 2015 roku

BURMISTRZ  
Stanisław Gliścieżyński

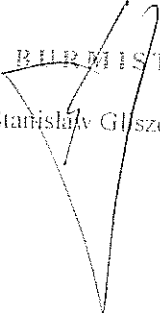
SKARBNIK GMINY  
Tomasz Angielczyk

radca prawny  
Miroslaw Klimkiewicz  
CIARP Rydzyszcz

## Uzasadnienie

Na podstawie art. 226 ustawy z dnia 27 sierpnia 2009 r. o finansach publicznych (Dz. U. z 2013 poz. 885 ze zmianami) uchwała się Wieloletnią Prognozę Finansową Gminy Koronowo, której elementem jest prognoza kwoty długu i spłat zobowiązań. Wieloletnia Prognoza Finansowa stwarza możliwość racjonalnego prognozowania gospodarki finansowej Gminy Koronowo w dłuższym horyzoncie czasu, w sposób pozwalający na analizę możliwości inwestycyjnych Gminy Koronowo oraz ocenę możliwości zaciągania i spłaty zadłużenia.

Burmistrz  
Stanisław Głuszczyński



WIELOLETNIA PROGNOZA FINANSOWA GMINY KORONOWO

Przepływy pieniężne i kwota długu

Lp.	Wyszczególnienie	Wykonanie		2014 rok (plan wg. sprawozdania za III kw.)	2015 rok	Prognoza						
		2012 rok	2013 rok			2016 rok	2017 rok	2018 rok	2019 rok	2020 rok	2021 rok	2022 rok
1	2	3	4	5	6	7	8	9	10	11	12	13
1.	<b>Dochody ogółem</b>	63 947 622,90	67 003 002,97	74 260 972,55	69 510 522,71	68 500 000,00	70 000 000,00	70 000 000,00	71 500 000,00	72 500 000,00	74 000 000,00	76 500 000,00
1.1.	<b>Dochody bieżące, w tym:</b>	59 813 001,05	64 123 606,71	65 578 867,54	62 242 883,71	65 000 000,00	66 000 000,00	66 000 000,00	67 000 000,00	68 000 000,00	69 000 000,00	71 000 000,00
1.1.1.	dochody z tytułu udziału we wpływach z podatku dochodowego od osób fizycznych	8 934 073,00	9 900 515,00	9 200 000,00	11 000 000,00	11 000 000,00	11 500 000,00	11 500 000,00	12 000 000,00	12 000 000,00	12 500 000,00	13 000 000,00
1.1.2.	dochody z tytułu udziału we wpływach z podatku dochodowego od osób prawnych	258 733,79	195 798,58	150 000,00	150 000,00	170 000,00	170 000,00	200 000,00	200 000,00	230 000,00	230 000,00	230 000,00
1.1.3.	podatki i opłaty	14 396 041,31	16 331 795,19	18 450 200,00	17 437 400,00	17 000 000,00	17 000 000,00	17 500 000,00	18 000 000,00	18 000 000,00	18 500 000,00	19 000 000,00
1.1.3.1.	z podatku od nieruchomości	9 138 570,08	9 694 568,85	10 510 000,00	9 800 000,00	9 500 000,00	10 000 000,00	10 000 000,00	10 500 000,00	10 500 000,00	11 000 000,00	11 500 000,00
1.1.4.	z subwencji ogólnej	23 523 004,00	23 695 656,00	23 956 500,00	23 733 483,00	24 500 000,00	25 000 000,00	25 000 000,00	25 000 000,00	25 200 000,00	25 300 000,00	26 000 000,00
1.1.5.	z tytułu dotacji i środków przeznaczonych na cele bieżące	10 980 364,71	12 337 930,14	11 964 157,95	8 697 130,71	9 000 000,00	10 000 000,00	11 000 000,00	11 000 000,00	11 500 000,00	12 000 000,00	12 000 000,00
1.2.	<b>Dochody majątkowe, w tym:</b>	4 134 621,85	2 879 396,26	8 682 105,01	7 267 639,00	3 500 000,00	4 000 000,00	4 000 000,00	4 500 000,00	4 500 000,00	5 000 000,00	5 500 000,00
1.2.1.	ze sprzedaży majątku	589 880,15	529 002,63	3 686 000,00	2 600 000,00	900 000,00	900 000,00	800 000,00	0,00	0,00	0,00	0,00
1.2.2.	z tytułu dotacji oraz środków przeznaczonych na inwestycje	3 410 703,75	2 319 053,82	4 761 105,01	4 627 639,00	0,00	0,00	0,00	0,00	0,00	0,00	0,00
2.	<b>Wydatki ogółem</b>	61 180 890,81	63 421 834,89	74 260 972,55	74 100 522,71	61 000 000,00	62 000 000,00	62 000 000,00	62 000 000,00	63 500 000,00	65 000 000,00	66 000 000,00
2.1.	<b>Wydatki bieżące, w tym:</b>	53 249 452,94	55 784 626,22	60 878 107,55	58 746 292,71	53 000 000,00	55 000 000,00	55 000 000,00	55 000 000,00	56 000 000,00	57 000 000,00	57 000 000,00
2.1.1.	z tytułu poręczeń i gwarancji	0,00	0,00	0,00	0,00	0,00	0,00	0,00	0,00	0,00	0,00	0,00
2.1.1.1.	w tym, gwarancje i poręczenia podlegające wyłączeniu z limitów spłaty zobowiązań określonych w art. 243 ust. 3 pkt 2 ustawy z dnia 27 sierpnia 2009 r. o finansach publicznych (Dz. U. Nr 157, poz. 1240, z późn. zm.) lub art. 169 ust. 3 pkt 2 ustawy z dnia 30 czerwca 2005 r. o finansach publicznych (Dz. U. Nr 249, poz. 2104, z późn. zm)	0,00	0,00	0,00	0,00	0,00	0,00	0,00	0,00	0,00	0,00	0,00
2.1.2.	na spłatę przejętych zobowiązań samodzielnego publicznego zakładu opieki zdrowotnej przekształconego na zasadach określonych w przepisach o działalności leczniczej, w wysokości w jakiej nie podlegają sfinansowaniu dotacją z budżetu państwa	0,00	0,00	0,00	0,00	0,00	0,00	0,00	0,00	0,00	0,00	0,00
2.1.3.	wydatki na obsługę długu	1 607 736,56	1 346 182,30	1 480 000,00	1 230 000,00	1 100 000,00	950 000,00	850 000,00	700 000,00	600 000,00	550 000,00	400 000,00
2.1.3.1.	w tym, odsetki i dyskonto określone w art. 243 ust. 1 ustawy lub art. 169 ust. 1 ufp z 2005 r.	1 590 123,56	1 346 182,30	1 480 000,00	1 200 000,00	1 100 000,00	950 000,00	850 000,00	700 000,00	600 000,00	550 000,00	400 000,00
2.1.3.1.1.	w tym, odsetki i dyskonto podlegające wyłączeniu z limitu spłaty zobowiązań, o którym mowa w art. 243 ustawy, w terminie nie dłuższym niż 90 dni po zakończeniu programu lub zadania i otrzymaniu refundacji z tych środków (bez odsetek i dyskonta od zobowiązań na wkład krajowy)	0,00	0,00	0,00	0,00	0,00	0,00	0,00	0,00	0,00	0,00	0,00
2.1.3.1.2.	w tym, odsetki i dyskonto podlegające wyłączeniu z limitu spłaty zobowiązań, o którym mowa w art. 243 ustawy, z tytułu zobowiązań zaciągniętych na wkład krajowy	0,00	0,00	0,00	0,00	0,00	0,00	0,00	0,00	0,00	0,00	0,00
2.2.	<b>Wydatki majątkowe</b>	7 931 437,87	7 637 208,67	13 382 865,00	15 354 230,00	8 000 000,00	7 000 000,00	7 000 000,00	7 000 000,00	7 500 000,00	8 000 000,00	9 000 000,00
3	<b>Wynik budżetu</b>	2 766 732,09	3 581 168,08	0,00	-4 690 000,00	7 500 000,00	8 000 000,00	8 000 000,00	9 500 000,00	9 000 000,00	9 000 000,00	10 500 000,00

4.	<b>Przychody budżetu</b>	<b>8 226 304,86</b>	<b>6 620,95</b>	<b>6 375 877,24</b>	<b>8 550 440,00</b>	<b>0,00</b>	<b>0,00</b>	<b>0,00</b>	<b>0,00</b>	<b>0,00</b>	<b>0,00</b>	<b>0,00</b>
4.1.	Nadwyżka budżetowa z lat ubiegłych	0,00	2 732,09	3 581 168,08	0,00	0,00	0,00	0,00	0,00	0,00	0,00	0,00
4.1.1.	w tym, na pokrycie deficytu budżetu	0,00	0,00	0,00	0,00	0,00	0,00	0,00	0,00	0,00	0,00	0,00
4.2.	Wolne środki, o których mowa w art. 217 ust.2 pkt 6 ustawy	3 373 074,86	3 645 888,86	2 794 709,16	0,00	0,00	0,00	0,00	0,00	0,00	0,00	0,00
4.2.1.	w tym, na pokrycie deficytu budżetu	0,00	2 629 680,00	0,00	0,00	0,00	0,00	0,00	0,00	0,00	0,00	0,00
4.3.	Kredyty, pożyczki, emisja papierów wartościowych	4 853 230,00	0,00	0,00	8 550 440,00	0,00	0,00	0,00	0,00	0,00	0,00	0,00
4.3.1.	w tym, na pokrycie deficytu budżetu	4 020 230,00	0,00	0,00	4 590 000,00	0,00	0,00	0,00	0,00	0,00	0,00	0,00
4.4.	Inne przychody niezwiązane z zaciągnięciem długu	0,00	0,00	0,00	0,00	0,00	0,00	0,00	0,00	0,00	0,00	0,00
4.4.1.	w tym, na pokrycie deficytu budżetu	0,00	0,00	0,00	0,00	0,00	0,00	0,00	0,00	0,00	0,00	0,00
5.	<b>Rozchody budżetu</b>	<b>4 580 416,00</b>	<b>3 617 911,79</b>	<b>3 077 990,00</b>	<b>3 960 440,00</b>	<b>4 180 840,00</b>	<b>4 358 970,00</b>	<b>4 064 040,00</b>	<b>4 065 200,00</b>	<b>4 137 600,00</b>	<b>2 500 000,00</b>	<b>4 960 440,00</b>
5.1.	Splaty rat kapitałowych kredytów i pożyczek oraz wykup papierów wartościowych	4 580 416,00	3 617 911,79	3 077 990,00	3 960 440,00	4 180 840,00	4 358 970,00	4 064 040,00	4 065 200,00	4 137 600,00	2 500 000,00	4 960 440,00
5.1.1.	w tym, łączna kwota przypadających na dany rok kwot ustawowych wyłączeń z limitu spłaty zobowiązań, o którym mowa w art. 243 ustawy	0,00	0,00	0,00	0,00	0,00	0,00	0,00	0,00	0,00	0,00	0,00
5.1.1.1.	z tego, kwota przypadających na dany rok kwot ustawowych wyłączeń określonych w art. 243 ust. 3 ustawy	0,00	0,00	0,00	0,00	0,00	0,00	0,00	0,00	0,00	0,00	0,00
5.1.1.2.	z tego, kwota przypadających na dany rok kwot ustawowych wyłączeń określonych w art. 243 ust. 3a ustawy	0,00	0,00	0,00	0,00	0,00	0,00	0,00	0,00	0,00	0,00	0,00
5.1.1.3.	z tego, kwota przypadających na dany rok kwot ustawowych wyłączeń innych niż określone w art. 243 ustawy	0,00	0,00	0,00	0,00	0,00	0,00	0,00	0,00	0,00	0,00	0,00
5.2.	Inne rozchody niezwiązane ze spłatą długu	0,00	0,00	0,00	0,00	0,00	0,00	0,00	0,00	0,00	0,00	0,00
6.	<b>Kwota długu</b>	<b>30 372 991,79</b>	<b>26 755 080,00</b>	<b>23 677 090,00</b>	<b>28 267 090,00</b>	<b>24 086 250,00</b>	<b>19 727 280,00</b>	<b>15 663 240,00</b>	<b>11 598 040,00</b>	<b>7 460 440,00</b>	<b>4 960 440,00</b>	<b>0,00</b>
7.	Kwota zobowiązań wynikających z przejęcia przez jednostkę samorządu terytorialnego zobowiązań po likwidowanych i przekształcanych jednostkach zaliczanych do sektora finansów publicznych	0,00	0,00	0,00	0,00	0,00	0,00	0,00	0,00	0,00	0,00	0,00
8.	<b>Relacja zrównoważenia wydatków bieżących, o której mowa w art. 242 ustawy</b>	<b>x</b>	<b>x</b>	<b>x</b>	<b>x</b>	<b>x</b>	<b>x</b>	<b>x</b>	<b>x</b>	<b>x</b>	<b>x</b>	<b>x</b>
8.1.	Różnica między dochodami bieżącymi a wydatkami bieżącymi	6 563 548,11	8 338 980,49	4 700 759,99	3 496 591,00	12 000 000,00	11 000 000,00	11 000 000,00	12 000 000,00	12 000 000,00	12 000 000,00	14 000 000,00
8.2.	Różnica między dochodami bieżącymi, powiększonymi o nadwyżkę budżetową określoną w pkt 4.1. i wolne środki określone w pkt 4.2. a wydatkami bieżącymi, pomniejszonym o wydatki określone w pkt 2.1.2.	9 936 622,97	14 751 601,44	11 076 637,23	3 496 591,00	12 000 000,00	11 000 000,00	11 000 000,00	12 000 000,00	12 000 000,00	12 000 000,00	14 000 000,00
9.	<b>Wskaźnik spłaty zobowiązań</b>	<b>x</b>	<b>x</b>	<b>x</b>	<b>x</b>	<b>x</b>	<b>x</b>	<b>x</b>	<b>x</b>	<b>x</b>	<b>x</b>	<b>x</b>
9.1.	Wskaźnik planowanej łącznej kwoty spłaty zobowiązań, o której mowa w art. 243 ust. 1 ustawy do dochodów, bez uwzględnienia zobowiązań związku współtworzonego przez jednostkę samorządu terytorialnego i bez uwzględnienia ustawowych wyłączeń przypadających na dany rok	9,65%	7,41%	6,14%	7,42%	7,71%	7,58%	7,02%	6,66%	6,53%	4,12%	7,01%
9.2.	Wskaźnik planowanej łącznej kwoty spłaty zobowiązań, o której mowa w art. 243 ust. 1 ustawy do dochodów, bez uwzględnienia zobowiązań związku współtworzonego przez jednostkę samorządu terytorialnego po uwzględnieniu ustawowych wyłączeń przypadających na dany rok	9,65%	7,41%	6,14%	7,42%	7,71%	7,58%	7,02%	6,66%	6,53%	4,12%	7,01%

9.3.	Kwota zobowiązań związku współtworzonego przez jednostkę samorządu terytorialnego przypadających do spłaty w danym roku budżetowym, podlegająca doliczeniu zgodnie z art. 244 ustawy	0,00	0,00	0,00	0,00	0,00	0,00	0,00	0,00	0,00	0,00	0,00
9.4.	Wskaźnik planowanej łącznej kwoty spłaty zobowiązań, o której mowa w art. 243 ust. 1 ustawy do dochodów, po uwzględnieniu zobowiązań związku współtworzonego przez jednostkę samorządu terytorialnego oraz po uwzględnieniu ustawowych wyłączeń przypadających na dany rok	9,65%	7,41%	6,14%	7,42%	7,71%	7,58%	7,02%	6,66%	6,53%	4,12%	7,01%
9.5.	Wskaźnik dochodów bieżących powiększonych o dochody ze sprzedaży majątku oraz pomniejszonych o wydatki bieżące, do dochodów budżetu, ustalony dla danego roku (wskaźnik jednoroczny)	11,19%	13,24%	11,56%	8,77%	18,83%	17,00%	16,86%	16,78%	16,55%	16,22%	18,30%
9.6.	Dopuszczalny wskaźnik spłaty zobowiązań określony w art. 243 ustawy, po uwzględnieniu ustawowych wyłączeń, obliczony w oparciu o plan 3 kwartału roku poprzedzającego pierwszy rok prognozy (wskaźnik ustalony w oparciu o średnią arytmetyczną z 3 poprzednich lat)	7,61%	8,67%	10,76%	11,99%	11,19%	13,06%	14,87%	17,56%	16,88%	16,73%	16,52%
9.6.1.	Dopuszczalny wskaźnik spłaty zobowiązań określony w art. 243 ustawy, po uwzględnieniu ustawowych wyłączeń, obliczony w oparciu o wykonanie roku poprzedzającego pierwszy rok prognozy (wskaźnik ustalony w oparciu o średnią arytmetyczną z 3 poprzednich lat)	7,61%	8,67%	10,76%	11,99%	11,19%	13,06%	14,87%	17,56%	16,88%	16,73%	16,52%
9.7.	Informacja o spełnieniu wskaźnika spłaty zobowiązań określonego w art. 243 ustawy, po uwzględnieniu zobowiązań związku współtworzonego przez jednostkę samorządu terytorialnego oraz po uwzględnieniu wyłączeń określonych w pkt 5.1.1., obliczonego w oparciu o plan 3 kwartałów roku poprzedzającego rok budżetowy	x	x	Spełniona	Spełniona	Spełniona	Spełniona	Spełniona	Spełniona	Spełniona	Spełniona	Spełniona
9.8.1.	Informacja o spełnieniu wskaźnika spłaty zobowiązań określonego w art. 243 ustawy, po uwzględnieniu zobowiązań związku współtworzonego przez jednostkę samorządu terytorialnego oraz po uwzględnieniu wyłączeń określonych w pkt 5.1.1., obliczonego w oparciu o wykonanie roku poprzedzającego rok budżetowy	x	x	Spełniona	Spełniona	Spełniona	Spełniona	Spełniona	Spełniona	Spełniona	Spełniona	Spełniona
10.	Przeznaczenie prognozowanej nadwyżki budżetowej, w tym na:	0,00	0,00	0,00	0,00	7 500 000,00	8 000 000,00	8 000 000,00	9 500 000,00	9 000 000,00	9 000 000,00	10 500 000,00
10.1.	Spłaty kredytów, pożyczek i wykup papierów wartościowych	0,00	0,00	0,00	0,00	4 180 840,00	4 358 970,00	4 064 040,00	4 065 200,00	4 137 600,00	2 500 000,00	4 960 440,00
11.	<b>Informacje uzupełniające o wybranych rodzajach wydatków budżetowych</b>	x	x	x	x	x	x	x	x	x	x	x
11.1.	Wydatki bieżące na wynagrodzenia i składki od nich naliczane	23 960 204,87	24 575 229,44	25 324 587,93	26 341 259,00	24 500 000,00	24 500 000,00	24 500 000,00	24 800 000,00	24 800 000,00	25 000 000,00	25 000 000,00
11.2.	Wydatki związane z funkcjonowaniem organów jednostki samorządu terytorialnego	4 366 998,30	4 809 249,13	5 849 994,00	5 173 200,00	4 300 000,00	4 300 000,00	4 400 000,00	4 400 000,00	4 400 000,00	4 500 000,00	4 500 000,00
11.3.	Wydatki objęte limitem art. 226 ust. 3 pkt 4 ustawy	204 299,87	1 257 874,00	4 756 964,56	0,00	50 041,00	22 251,00	22 469,00	22 696,00	22 931,00	0,00	0,00
11.3.1.	bieżące	0,00	1 227 874,00	2 931 564,56	0,00	50 041,00	22 251,00	22 469,00	22 696,00	22 931,00	0,00	0,00
11.3.2.	majątkowe	204 299,87	30 000,00	1 825 400,00	0,00	0,00	0,00	0,00	0,00	0,00	0,00	0,00
11.4.	Wydatki inwestycyjne kontynuowane	0,00	0,00	0,00	0,00	0,00	0,00	0,00	0,00	0,00	0,00	0,00
11.5.	Nowe wydatki inwestycyjne	7 477 737,87	7 273 184,11	12 601 429,00	14 260 230,00	7 300 000,00	6 300 000,00	6 200 000,00	6 200 000,00	6 600 000,00	7 100 000,00	7 000 000,00
11.6.	Wydatki majątkowe w formie dotacji	454 000,00	364 024,56	781 436,00	1 094 000,00	700 000,00	700 000,00	800 000,00	800 000,00	900 000,00	900 000,00	1 000 000,00

12.	Finansowanie programów, projektów lub zadań realizowanych z udziałem środków, o których mowa w art. 5 ust. 1 pkt 2 i 3 ustawy	x	x	x	x	x	x	x	x	x	x
12.1.	Dochody bieżące na programy, projekty lub zadania finansowane z udziałem środków, o których mowa w art. 5 ust. 1 pkt 2 i 3 ustawy	237 185,81	143 815,27	464 821,44	130 569,71	0,00	0,00	0,00	0,00	0,00	0,00
12.1.1.	w tym, środki określone w art. 5 ust. 1 pkt 2 ustawy	226 851,02	135 697,49	454 473,61	130 569,71	0,00	0,00	0,00	0,00	0,00	0,00
12.1.1.1.	w tym, środki określone w art. 5 ust. 1 pkt 2 ustawy wynikające wyłącznie z zawartych umów na realizację programu, projektu lub zadania	226 851,02	135 697,49	454 473,61	130 569,71	0,00	0,00	0,00	0,00	0,00	0,00
12.2.	Dochody majątkowe na programy, projekty lub zadania finansowane z udziałem środków, o których mowa w art. 5 ust. 1 pkt 2 i 3 ustawy	3 216 446,10	514 931,35	1 958 432,00	2 113 836,00	0,00	0,00	0,00	0,00	0,00	0,00
12.2.1.	w tym, środki określone w art. 5 ust. 1 pkt 2 ustawy	3 216 446,10	514 931,35	1 958 432,00	2 113 836,00	0,00	0,00	0,00	0,00	0,00	0,00
12.2.1.1.	w tym, środki określone w art. 5 ust. 1 pkt 2 ustawy wynikające wyłącznie z zawartych umów na realizację programu, projektu lub zadania	3 216 446,10	514 931,35	1 958 432,00	2 113 836,00	0,00	0,00	0,00	0,00	0,00	0,00
12.3.	Wydatki bieżące na programy, projekty lub zadania finansowane z udziałem środków, o których mowa w art. 5 ust. 1 pkt 2 i 3 ustawy	255 334,31	197 604,02	489 516,44	132 050,94	0,00	0,00	0,00	0,00	0,00	0,00
12.3.1.	w tym, finansowane środkami określonymi w art. 5 ust. 1 pkt 2 ustawy	209 212,75	168 335,76	454 473,59	130 569,71	0,00	0,00	0,00	0,00	0,00	0,00
12.3.2.	Wydatki bieżące na realizację programu, projektu lub zadania wynikające wyłącznie z zawartych umów z podmiotem dysponującym środkami, o których mowa w art. 5 ust. 1 pkt 2 ustawy	255 334,31	197 604,02	489 516,44	132 050,94	0,00	0,00	0,00	0,00	0,00	0,00
12.4.	Wydatki majątkowe na programy, projekty lub zadania finansowane z udziałem środków, o których mowa w art. 5 ust. 1 pkt 2 i 3 ustawy	5 051 133,65	976 741,73	2 702 687,00	3 173 000,00	0,00	0,00	0,00	0,00	0,00	0,00
12.4.1.	w tym, finansowane środkami określonymi w art. 5 ust. 1 pkt 2 ustawy	1 989 957,27	402 528,50	1 694 432,00	2 113 836,00	0,00	0,00	0,00	0,00	0,00	0,00
12.4.2.	Wydatki majątkowe na realizację programu, projektu lub zadania wynikające wyłącznie z zawartych umów z podmiotem dysponującym środkami, o których mowa w art. 5 ust. 1 pkt 2 ustawy	5 051 133,65	976 741,73	2 702 687,00	3 173 000,00	0,00	0,00	0,00	0,00	0,00	0,00
12.5.	Wydatki na wkład krajowy w związku z umową na realizację programu, projektu lub zadania finansowanego z udziałem środków, o których mowa w art. 5 ust. 1 pkt 2 ustawy bez względu na stopień finansowania tymi środkami	0,00	0,00	0,00	0,00	0,00	0,00	0,00	0,00	0,00	0,00
12.5.1.	w tym, w związku z już zawartą umową na realizację programu, projektu lub zadania	0,00	0,00	0,00	0,00	0,00	0,00	0,00	0,00	0,00	0,00
12.6.	Wydatki na wkład krajowy w związku z zawartą po dniu 1 stycznia 2013r. umową na realizację programu, projektu lub zadania finansowanego w co najmniej 60% środkami, o których mowa w art. 5 ust. 1 pkt 2 ustawy	0,00	0,00	0,00	0,00	0,00	0,00	0,00	0,00	0,00	0,00
12.6.1.	w tym, w związku z już zawartą umową na realizację programu, projektu lub zadania	0,00	0,00	0,00	0,00	0,00	0,00	0,00	0,00	0,00	0,00
12.7.	Przychody z tytułu kredytów, pożyczek, emisji papierów wartościowych powstające w związku z umową na realizację programu, projektu lub zadania finansowanego z udziałem środków, o których mowa w art. 5 ust. 1 pkt 2 ustawy bez względu na stopień finansowania tymi środkami	0,00	0,00	0,00	0,00	0,00	0,00	0,00	0,00	0,00	0,00
12.7.1.	w tym, w związku z już zawartą umową na realizację programu, projektu lub zadania	0,00	0,00	0,00	0,00	0,00	0,00	0,00	0,00	0,00	0,00

12.8.	Przychody z tytułu kredytów, pożyczek, emisji papierów wartościowych powstające w związku z zawartą po dniu 1 stycznia 2013r. umową na realizację programu, projektu lub zadania finansowanego w co najmniej 60% środkami, o których mowa w art. 5 ust. 1 pkt 2 ustawy	0,00	0,00	0,00	0,00	0,00	0,00	0,00	0,00	0,00	0,00	0,00	0,00
12.8.1.	w tym, w związku z już zawartą umową na realizację programu, projektu lub zadania	0,00	0,00	0,00	0,00	0,00	0,00	0,00	0,00	0,00	0,00	0,00	0,00
13.	<b>Kwoty dotyczące przejęcia i spłaty zobowiązań po samodzielnych publicznych zakładach opieki zdrowotnej oraz pokrycia ujemnego wyniku</b>	<b>x</b>	<b>x</b>	<b>x</b>	<b>x</b>	<b>x</b>	<b>x</b>	<b>x</b>	<b>x</b>	<b>x</b>	<b>x</b>	<b>x</b>	<b>x</b>
13.1.	Kwota zobowiązań wynikających z przejęcia przez jednostkę samorządu terytorialnego zobowiązań po likwidowanych i przekształcanych samodzielnych zakładach opieki zdrowotnej	0,00	0,00	0,00	0,00	0,00	0,00	0,00	0,00	0,00	0,00	0,00	0,00
13.2.	Dochody budżetowe z tytułu dotacji celowej z budżetu państwa, o której mowa w art. 196 ustawy z dnia 15 kwietnia 2011 r. o działalności leczniczej (Dz.U. Nr 112, poz. 654, z późn. zm.)	0,00	0,00	0,00	0,00	0,00	0,00	0,00	0,00	0,00	0,00	0,00	0,00
13.3.	Wysokość zobowiązań podlegających umorzeniu, o którym mowa w art. 190 ustawy o działalności leczniczej	0,00	0,00	0,00	0,00	0,00	0,00	0,00	0,00	0,00	0,00	0,00	0,00
13.4.	Wydatki na spłatę przejętych zobowiązań samodzielnego publicznego zakładu opieki zdrowotnej przekształconego na zasadach określonych w przepisach o działalności leczniczej	0,00	0,00	0,00	0,00	0,00	0,00	0,00	0,00	0,00	0,00	0,00	0,00
13.5.	Wydatki na spłatę przejętych zobowiązań samodzielnego publicznego zakładu opieki zdrowotnej likwidowanego na zasadach określonych w przepisach o działalności leczniczej	0,00	0,00	0,00	0,00	0,00	0,00	0,00	0,00	0,00	0,00	0,00	0,00
13.6.	Wydatki na spłatę zobowiązań samodzielnego publicznego zakładu opieki zdrowotnej przejętych do końca 2011 r. na podstawie przepisów o zakładach opieki zdrowotnej	0,00	0,00	0,00	0,00	0,00	0,00	0,00	0,00	0,00	0,00	0,00	0,00
13.7.	Wydatki bieżące na pokrycie ujemnego wyniku finansowego samodzielnego publicznego zakładu opieki zdrowotnej	0,00	0,00	0,00	0,00	0,00	0,00	0,00	0,00	0,00	0,00	0,00	0,00
14.	<b>Dane uzupełniające o długi i jego spłacie</b>	<b>x</b>	<b>x</b>	<b>x</b>	<b>x</b>	<b>x</b>	<b>x</b>	<b>x</b>	<b>x</b>	<b>x</b>	<b>x</b>	<b>x</b>	<b>x</b>
14.1.	Spłaty rat kapitałowych oraz wykup papierów wartościowych, o których mowa w pkt. 5.1., wynikające wyłącznie z tytułu zobowiązań już zaciągniętych	0,00	0,00	0,00	3 960 440,00	4 180 840,00	4 158 970,00	3 564 040,00	3 565 200,00	3 137 600,00	1 500 000,00		0,00
14.2.	Kwota długu, którego planowana spłata dokona się z wydatków budżetu	0,00	0,00	0,00	0,00	0,00	0,00	0,00	0,00	0,00	0,00	0,00	0,00
14.3.	Wydatki zmniejszające dług, w tym:	0,00	0,00	0,00	0,00	0,00	0,00	0,00	0,00	0,00	0,00	0,00	0,00
14.3.1.	spłata zobowiązań wymagalnych z lat poprzednich, innych niż w pkt 14.3.3	0,00	0,00	0,00	0,00	0,00	0,00	0,00	0,00	0,00	0,00	0,00	0,00
14.3.2.	związane z umowami zaliczanymi do tytułów dłużnych wliczanych do państwowego długu publicznego	0,00	0,00	0,00	0,00	0,00	0,00	0,00	0,00	0,00	0,00	0,00	0,00
14.3.3.	wypłaty z tytułu wymagalnych poręczeń i gwarancji	0,00	0,00	0,00	0,00	0,00	0,00	0,00	0,00	0,00	0,00	0,00	0,00
14.4.	Wynik operacji niekasowych wpływających na kwotę długu (m.in. umorzenia, różnice kursowe)	0,00	0,00	0,00	0,00	0,00	0,00	0,00	0,00	0,00	0,00	0,00	0,00
15.	<b>Dane dotyczące emitowanych obligacji przychodowych</b>	<b>x</b>	<b>x</b>	<b>x</b>	<b>x</b>	<b>x</b>	<b>x</b>	<b>x</b>	<b>x</b>	<b>x</b>	<b>x</b>	<b>x</b>	<b>x</b>
15.1.	Środki z przedsięwzięcia gromadzone na rachunku bankowym	0,00	0,00	0,00	0,00	0,00	0,00	0,00	0,00	0,00	0,00	0,00	0,00
15.1.1.	w tym, środki na zaspokojenie obligatariuszy	0,00	0,00	0,00	0,00	0,00	0,00	0,00	0,00	0,00	0,00	0,00	0,00

15.2.	Wydatki bieżące z tytułu świadczenia emitenta należnego obligatariuszom, nieuwzględniane w limicie spłaty zobowiązań, o których mowa w art. 243 ustawy	0,00	0,00	0,00	0,00	0,00	0,00	0,00	0,00	0,00	0,00	0,00
-------	--	------	------	------	------	------	------	------	------	------	------	------

Planowane dochody, wydatki, przychody i rozchody

Lp.	Wyszczególnienie	Wykonanie		2014 rok (plan wg. sprawozdania za III kw.)	2015 rok	Prognoza						
		2012 rok	2013 rok			2016 rok	2017 rok	2018 rok	2019 rok	2020 rok	2021 rok	2022 rok
1	2	3	4	5	6	7	8	9	10	11	12	13
16.	Dochody ogółem	63 947 622,90	67 003 002,97	74 260 972,55	69 510 522,71	68 500 000,00	70 000 000,00	70 000 000,00	71 500 000,00	72 500 000,00	74 000 000,00	76 500 000,00
16.1.	Dochody bieżące	59 813 001,05	64 123 606,71	65 578 867,54	62 242 883,71	65 000 000,00	66 000 000,00	66 000 000,00	67 000 000,00	68 000 000,00	69 000 000,00	71 000 000,00
16.2.	Dochody majątkowe	4 134 621,85	2 879 396,26	8 682 105,01	7 267 639,00	3 500 000,00	4 000 000,00	4 000 000,00	4 500 000,00	4 500 000,00	5 000 000,00	5 500 000,00
17.	Wydatki ogółem	61 180 890,81	63 421 834,89	74 260 972,55	74 100 522,71	61 000 000,00	62 000 000,00	62 000 000,00	62 000 000,00	63 500 000,00	65 000 000,00	66 000 000,00
17.1.	Wydatki bieżące	53 249 452,94	55 784 626,22	60 878 107,55	58 746 292,71	53 000 000,00	55 000 000,00	55 000 000,00	55 000 000,00	56 000 000,00	57 000 000,00	57 000 000,00
17.2.	Wydatki majątkowe	7 931 437,87	7 637 208,67	13 382 865,00	15 354 230,00	8 000 000,00	7 000 000,00	7 000 000,00	7 000 000,00	7 500 000,00	8 000 000,00	9 000 000,00
w tym przedsięwzięcia ogółem (wydatki objęte limitem art. 226 ust. 3 ustawy)		204 299,87	1 257 874,00	4 756 964,56	0,00	50 041,00	22 251,00	22 469,00	22 696,00	22 931,00	0,00	0,00
18.	Dochody bieżące - wydatki bieżące	6 563 548,11	8 338 980,49	4 700 759,99	3 496 591,00	12 000 000,00	11 000 000,00	11 000 000,00	12 000 000,00	12 000 000,00	12 000 000,00	14 000 000,00
19.	Wynik budżetu (nadwyżka + / deficyt -)	2 766 732,09	3 581 168,08	0,00	-4 590 000,00	7 500 000,00	8 000 000,00	8 000 000,00	9 500 000,00	9 000 000,00	9 000 000,00	10 500 000,00
20.	Przychody ogółem	8 226 304,86	6 412 620,95	6 375 877,24	8 550 440,00	0,00	0,00	0,00	0,00	0,00	0,00	0,00
21.	Rozchody ogółem	4 580 416,00	3 617 911,79	3 077 990,00	3 960 440,00	4 180 840,00	4 358 970,00	4 064 040,00	4 065 200,00	4 137 600,00	2 500 000,00	4 960 440,00
suma kontrolna	Równowaga budżetowa (sprawdzenie: wykonanie D-W+P-R ≥ 0; prognoza D-W+P-R=0)	6 412 620,95	6 375 877,24	3 297 887,24	0,00	3 319 160,00	3 641 030,00	3 935 960,00	5 434 800,00	4 862 400,00	6 500 000,00	5 539 560,00
	Kwota obliczona zgodnie z art. 242 ust. 1 upf (dochody bieżące - wydatki bieżące + nadwyżki z lat ubiegłych + wolne środki); wymagana wartość ≥ 0	9 936 622,97	14 751 601,44	11 076 637,23	3 496 591,00	12 000 000,00	11 000 000,00	11 000 000,00	12 000 000,00	12 000 000,00	12 000 000,00	14 000 000,00

SKARBNIK GMINY

Tomasz Angielczyk

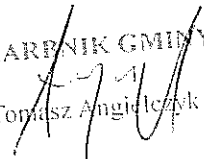
BURMISTRZ


Stanisław Głiszczyński





c)	Wydatki na programy, projekty lub zadania pozostałe (inne niż wymienione w a) i b))	x	x	x	0,00	0,00	0,00	0,00	0,00	0,00	0,00	0,00	
	- wydatki bieżące	x	x	x	0,00	0,00	0,00	0,00	0,00	0,00	0,00	0,00	
	- wydatki majątkowe	x	x	x	0,00	0,00	0,00	0,00	0,00	0,00	0,00	0,00	
	z tego:												
	1)	program, projekt lub zadanie (nazwa .... + wyszczególnienie wydatków na jego realizację)	x	x	x	0,00	0,00	0,00	0,00	0,00	0,00	0,00	0,00
		- wydatki bieżące	x	x	x	0,00	0,00	0,00	0,00	0,00	0,00	0,00	0,00
		- wydatki majątkowe	x	x	x	0,00	0,00	0,00	0,00	0,00	0,00	0,00	0,00
	2)	program, projekt lub zadanie (nazwa .... + wyszczególnienie wydatków na jego realizację)	x	x	x	0,00	0,00	0,00	0,00	0,00	0,00	0,00	0,00
		- wydatki bieżące	x	x	x	0,00	0,00	0,00	0,00	0,00	0,00	0,00	0,00
		- wydatki majątkowe	x	x	x	0,00	0,00	0,00	0,00	0,00	0,00	0,00	0,00

SKARBNIK GMINY  
  
Tomasz Angielczyk

BURMISTRZ  
  
Stanisław Gliszczyński

Załącznik Nr 3  
do Uchwały Nr ...../...../14  
Rady Miejskiej w Koronowie  
z dnia ..... grudnia 2014 roku  
sprawie Wieloletniej Prognozy Finansowej  
Gminy Koronowo na lata 2015-2022

## Objaśnienia wartości przyjętych w wieloletniej prognozie finansowej

**Wieloletnia Prognoza Finansowa** jako dokument zapewniający wieloletnią perspektywę prognozowania finansowego w Gminie Koronowo jest odzwierciedleniem kierunku i planu jej rozwoju.

Wieloletnia prognoza finansowa Gminy Koronowo została sporządzona na lata 2015-2022, co wynika z limitów wydatków związanych z zapewnieniem ciągłości działania jednostki oraz wydatków bieżących i majątkowych na planowane i realizowane przedsięwzięcia, a także ujęcia prognozy kwoty długu, stanowiącej część wieloletniej prognozy finansowej na okres zaciągniętych i planowanych do zaciągnięcia zobowiązań. W załączniku Nr 1 do wieloletniej prognozy finansowej przedstawiono wykonanie za lata 2012 oraz 2013, plan budżetu na rok 2014 zgodnie ze sprawozdaniem z wykonania budżetu za trzy kwartały, projekt budżetu na rok 2015 oraz prognozę na lata 2016-2022. W latach objętych wieloletnią prognozą finansową poziom dochodów i wydatków oszacowano w oparciu o trendy historyczne dla poszczególnych źródeł dochodów i kategorii wydatków w latach ubiegłych (lata 2011-2013) dla koronowskiego samorządu, założenia makroekonomiczne ujęte w Wieloletnim Planie Finansowym Państwa na lata 2014-2017, tj. m.in. wzrost PKB w ujęciu realnym, średnioroczny wzrost cen towarów i usług konsumpcyjnych, prognozowany realny wzrost przeciętnego wynagrodzenia w gospodarce narodowej, a także prognozę dochodów z podatków bezpośrednich PIT i CIT do budżetu państwa.

Na potrzeby prognozy finansowej przyjęto zaprezentowane poniżej założenia makroekonomiczne. Podstawą tych założeń były dostępne w momencie sporządzania WPF prognozy rynkowe: prognozy analityków bankowych w zakresie kształtowania się *WIBOR*, założenia projektu budżetu państwa na rok 2015, wytyczne Ministerstwa Finansów dotyczące stosowania jednolitych wskaźników makroekonomicznych będących podstawą oszacowania skutków finansowych projektów ustaw oraz wytyczne dotyczące założeń makroekonomicznych na potrzeby wieloletniej prognozy finansowej jednostek samorządu terytorialnego.

### I. Uwarunkowania wewnętrzne

Dochody roku 2015 zostały określone zgodnie z uchwałą budżetową na rok 2015. Prognozowane dochody w latach 2016-2022 przyjęto uwzględniając prognozowane kształtowanie się dochodów podatkowych, subwencji, udziałów we wpływach w PIT i CIT oraz w krótkim horyzoncie czasowym dochodów ze sprzedaży mienia. Podstawą planowania łącznych kwot dochodów, był poziom i dynamika ich wykonania w latach 2011-2013 oraz przewidywane wykonanie w roku 2014. Planując dochody majątkowe założono, iż ukształtują się one w średniorocznym tempie 4.691.909,75 zł w okresie 2015-2018. Dochody ze sprzedaży mienia założono w 2015 roku w wysokości 2.600.000,00 zł (średnio ok. 1,3 mln zł w okresie 2015-2018), z uwzględnieniem rosnących cen uzbrajanych działek przeznaczonych na sprzedaż, oraz wzięto pod uwagę narastającą ekspansję migracyjną mieszkańców Bydgoszczy do Gminy Koronowo jak również skutki zbycia praw majątkowych w Komunalnym Przedsiębiorstwie Energetyki Ciepłej Sp. z o.o. w Bydgoszczy. Gmina Koronowo posiada 9 udziałów w KPEC Bydgoszcz Sp. z o. o., dochody ze zbycia praw majątkowych na obecnym etapie postępowania oszacowane zostały w latach 2014-2015. W momencie faktycznej sprzedaży przedsiębiorstwa zostanie zaktualizowana wartość dochodów w poszczególnych latach.

4

Długi horyzont czasowy (lata 2016-2022) wynikający z okresu spłaty zadłużenia wymusił przyjęcie uproszczonego modelu szacowania dochodów uwzględniając ich wzrost w średniorocznym tempie ok. 1 %. Uznano, że wzrost dochodów zbliżony do planowanej inflacji jest realny i bezpieczny. Od kilku lat Gmina Koronowo czyni starania w kontekście uruchomienia parku przemysłowego. Inwestycje w zakresie parku przemysłowego zostały rozpoczęte w roku 2014, a pierwsze dochody dla gminy zakłada się na przełomie lat 2016/2017. Dochody gminy ogółem oraz dochody bieżące przyjęte zostały na bezpiecznym poziomie, uwzględniając zabezpieczenie w spłatach rat kapitałowych w podjętych uchwałach w sprawie zaciągania pożyczek, zaciągania kredytów i emisji obligacji komunalnych.

Wydatki roku 2015 zostały określone zgodnie z uchwałą budżetową na rok 2015. Podstawą planowania łącznych kwot wydatków, był poziom i dynamika ich wykonania w latach 2011-2013 oraz przewidywane wykonanie w roku 2014. Planując wydatki przyjęto tzw. regułę wydatkową polegającą na określeniu maksymalnego limitu wzrostu wydatków bieżących co roku o ok. 1% poniżej wzrostu dochodów, (tj. średniorocznie o ok. 1% w latach 2016-2022). W roku 2015 nie zostały uwzględnione przedsięwzięcia bieżące i inwestycyjne na kwotę 13.582.322,94 zł, ze względu na uwzględnienie ich w wydatkach majątkowych oraz bieżących finansowanych w jednym roku. Wydatki majątkowe zaplanowano w oparciu o wynik na działalności bieżącej oraz planowane do pozyskania dochody majątkowe w roku 2015 w wysokości 15.354.230,00 zł. Wydatki majątkowe średniorocznie kształtują się w wysokości ok. 8,6 mln zł.

Różnica pomiędzy dochodami ogółem i wydatkami bieżącymi (bez obsługi długu) powiększona o kwoty przychodów z tytułu nadwyżki budżetowej z roku poprzedniego i wolnych środków, o których mowa w art. 217 ust. 2 pkt. 6 ustawy z dnia 27 sierpnia 2009 roku o finansach publicznych (Dz. U. z 2013r. poz. 885 ze zmianami), stanowi pulę środków, która może być rozdysponowana na dwa cele, w następującej kolejności: spłatę i obsługę długu oraz inwestycje. Wynik budżetu po wykonaniu wydatków bieżących bez obsługi długu ujęty został w wierszu 3 w Załączniku Nr 1 do WPF.

Spłaty rat z tytułu zaciągniętych pożyczek, kredytów oraz wykup obligacji komunalnych stanowią w roku 2015 kwotę 3.960.440,00 zł. Do momentu rozliczenia *INNYCH ŹRÓDEŁ* (wolnych środków - po zakończeniu okresu sprawozdawczego - tj. Bilansu za rok 2014) zaplanowane rozchody zostaną pokryte po stronie przychodów emisją obligacji komunalnych - zgodnie z art. 217 ust. 2 pkt. 6 ustawy o finansach publicznych.

Deficyt budżetu w kwocie 4.590.000,00 zł zostanie sfinansowany przychodami z tytułu emisji obligacji komunalnych w wysokości 4.200.000,00 zł oraz przychodami z tytułu zaciągniętych pożyczek z Wojewódzkiego Funduszu Ochrony Środowiska i Gospodarki Wodnej w Toruniu w wysokości 390.000,00 zł

Począwszy od roku 2016 przeznaczenie nadwyżki bieżącej w całości zabezpiecza bieżące w danym roku spłaty zaciągniętych zobowiązań oraz wydatki majątkowe. W danych dotyczących struktury dochodów i wydatków w roku 2014 uwzględniono stan na dzień 30 wrzesień 2014 roku, natomiast prognoza kwoty długu oraz jej spłat uwzględnia stan aktualny na dzień 31 grudnia 2014 roku.

Obsługa długu uwzględniająca wydatki związane z obsługą zadłużenia (odsetki) oraz spłatę rat kapitałowych (rozchody) została ujęta w wierszu 5 i 2.1.3 w załączniku Nr 1 do WPF. Obsługa długu w swych założeniach uwzględnia do obecnego poziomu stóp procentowych wzrost podstawowych stóp procentowych średnio o 0,5 %. Takie podejście zabezpiecza ewentualny wzrost marż do finansowania oferowanego przez banki na skutek obecnych zawirowań finansowych w strefie euro. W obsłudze zadłużenia ujęto wszystkie zawarte umowy z bankami, które uwzględniają spłatę rat kapitałowych od kredytów i emisji obligacji komunalnych oraz spłatę rat kapitałowych z tytułu pożyczek zaciągniętych z WFOŚiGW w Toruniu.

Wszystkie relacje długu wynikające przepisów ustawy o finansach publicznych w przypadku Gminy Koronowo są prawidłowe i mieszczą się w wierszu 9 w załączniku Nr 1 do WPF. Z Wieloletniej Prognozy Finansowej wynika, że Gmina Koronowo posiada zdolności kredytowe do emitowania obligacji komunalnych w zaplanowanej strukturze oraz do zaciągania pożyczek z WFOŚiGW w Toruniu.

Zgodnie z obowiązującą aktualnie ustawą o finansach publicznych aby pozyskać kredyt, pożyczkę lub wyemitować obligacje konieczne staje się spełnienie relacji o której mowa w artykule 243. Zgodnie z jego treścią, relacja łącznej kwoty przypadających w danym roku budżetowym spłat rat kredytów i pożyczek, wykupu obligacji wraz z należnymi odsetkami powiększona o wydatki z tytułu gwarancji do wysokości planowanych dochodów ogółem budżetu nie może przekroczyć średniej arytmetycznej z obliczonych dla ostatnich trzech lat relacji dochodów bieżących powiększonych o dochody ze sprzedaży majątku oraz pomniejszonych o wydatki bieżące, do dochodów ogółem budżetu.

W latach 2011-2014 na skutek działań organu wykonawczego udało się znacząco wyhamować powiększającą się dysproporcję wydatków bieżących w oświacie (głównie wynagrodzenia wraz z pochodnymi od wynagrodzeń) w stosunku do subwencji. Zmniejszenie wydatków bieżących w roku 2014 i latach następnych, w tym wydatków na wynagrodzenia i pochodne od wynagrodzeń wynika z kolejnego etapu zaplanowanych działań racjonalnego podejścia w finansowaniu wydatków w oświacie, a co za tym idzie dalsza jej stabilizacja.

## II. Uwarunkowania zewnętrzne

Najważniejsze założenia przyjęte do budżetu państwa na rok 2015, które wykorzystano przy przygotowywaniu uchwały w sprawie Wieloletniej Prognozy Finansowej Gminy Koronowo to:

- PKB wzrost o 3,8 %,
- średnioroczny wzrost cen towarów i usług konsumpcyjnych - 2,3 %,
- wzrost przeciętnego wynagrodzenia w gospodarce narodowej - 4,7 %,
- stopa bezrobocia rejestrowanego na koniec roku: 12,2 %.

Oczekiwania dotyczące kształtowania się składowych PKB pozwalają przewidywać, że wzrost gospodarczy w Polsce w 2014 r. wyniesie 3,3%, czyli dwukrotnie więcej niż w 2013 r. Podstawowym czynnikiem odpowiedzialnym za przyspieszenie tempa wzrostu gospodarczego w roku bieżącym będzie oczekiwane przyspieszenie w popycie krajowym, w tym głównie wyższe tempo wzrostu spożycia prywatnego oraz utrzymanie wysokiej dynamiki inwestycji prywatnych. Prognozuje się, że w 2015 r. realne tempo wzrostu PKB wyniesie 3,8%, a w latach 2016-2017 ustabilizuje się na poziomie 4,3%.

W przypadku inflacji prognozuje się, że po wyraźnym spadku w końcu 2012 r. i utrzymaniu się jej na niskim poziomie w 2013 r. również w roku bieżącym inflacja średnioroczna (mierzona CPI) pozostanie niska i wyniesie 1,2% w porównaniu z 0,9% w roku ubiegłym. W kolejnych latach, przy założeniu stabilizacji cen na rynkach surowcowych oraz uwzględniając utrzymującą się wysoką ujemną lukę produktową i oczekiwaną tendencję aprecjacyjną złotego, przewiduje się, że presja inflacyjna będzie bardzo ograniczona. Zakłada się jednak, że czynnik ten, jak również fakt dalszego zacieśniania polityki fiskalnej znajdą wyraz w odpowiednim dostosowaniu polityki monetarnej, co pozwoli na stworzenie właściwego *policy mix*, którego efektem będzie stopniowy powrót CPI w okolice środka dopuszczalnych w ramach prowadzonej polityki pieniężnej wahań. W 2017 r., w związku z planowanym powrotem stawek podatku VAT do 22% z 23% oraz 7% z 8%, prognozowany jest tymczasowy spadek CPI do średnio 2,2%

Polska gospodarka staje też przed poważnym wyzwaniem, jakim są zmiany w strukturze demograficznej. Zgodnie z prognozami demograficznymi, w Polsce będzie obserwowany ubytek ludności w wieku produkcyjnym. Jest to zjawisko na tyle silne, że nawet oczekiwana poprawa wskaźników aktywności zawodowej może nie wystarczyć, aby zapobiec spadkowi podaży pracy.

Podobnie jak w poprzednich latach, parametry polityki pieniężnej, w tym poziom stóp procentowych NBP, będą dostosowywane elastycznie do zmieniającej się sytuacji w gospodarce i wynikającej stąd oceny prawdopodobieństwa kształtowania się inflacji w średnim okresie na poziomie zgodnym z celem inflacyjnym. W swoich decyzjach Rada Polityki Pieniężnej będzie uwzględniała również sytuację sektora finansowego, którego stabilność jest koniecznym warunkiem utrzymania stabilności cen w dłuższym okresie.

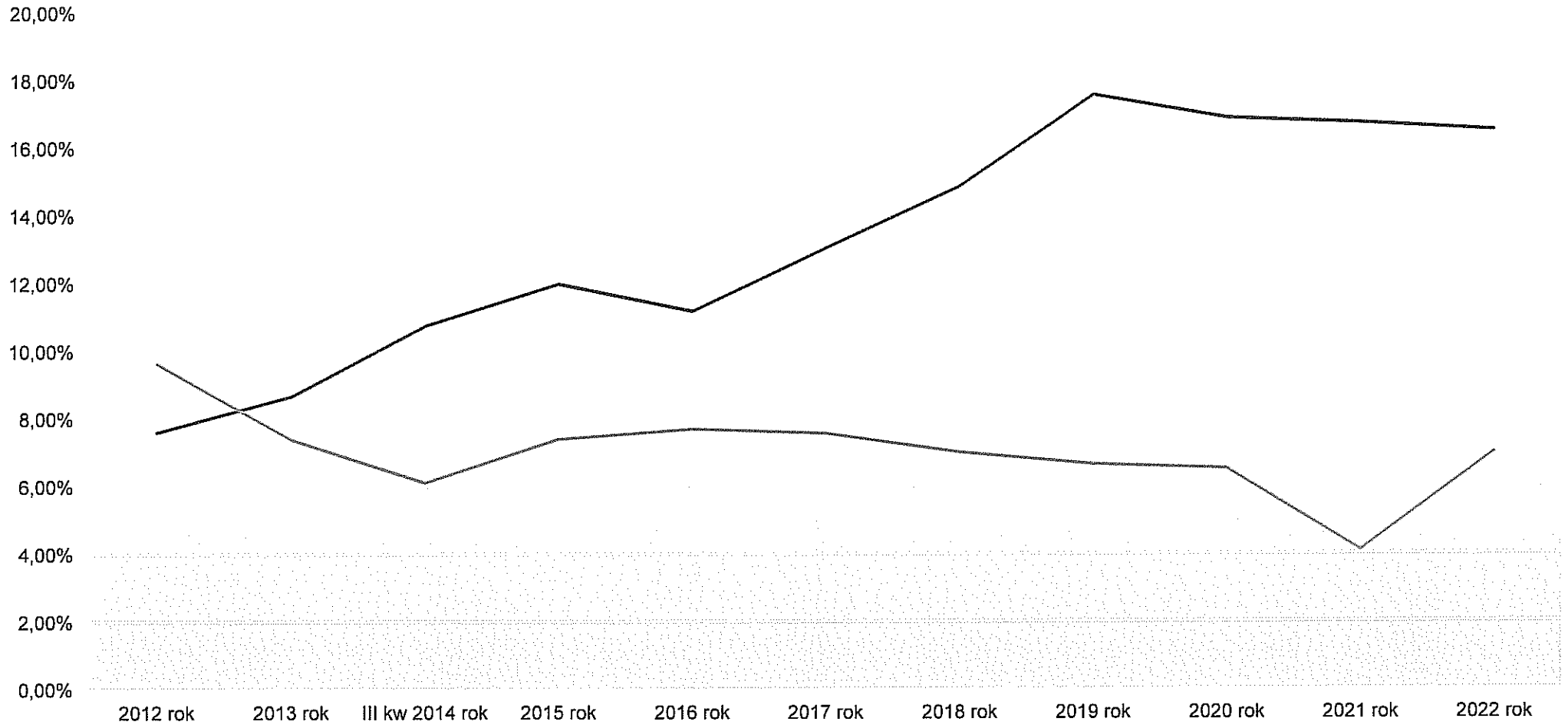
SKARBNIK GMINY

Tomasz Angielczyk

BURMISTRZ

Stanisław Głiszczyński

## Wskaźnik zadłużenia



— 9.6.1. Dopuszczalny wskaźnik spłaty zobowiązań określony w art. 243 ustawy, po uwzględnieniu ustawowych wyłączeń, obliczony w oparciu o wykonanie roku poprzedzającego pierwszy rok prognozy (wskaźnik ustalony w oparciu o średnią arytmetyczną z 3 poprzednich lat)

— 9.4. Wskaźnik planowanej łącznej kwoty spłaty zobowiązań, o której mowa w art. 243 ust. 1 ustawy do dochodów, po uwzględnieniu zobowiązań związku współtworzonego przez jednostkę samorządu terytorialnego oraz po uwzględnieniu ustawowych wyłączeń przypadających

SKARBNIK GMINY

Tomasz Angielczyk

BURMISTRZ

Stanisław Głiszczyński