



**“Skąd mamy pieniądze...  
i na co je wydajemy”**



***INFORMATOR BUDŻETOWY  
O DOCHODACH I WYDATKACH  
GMINY KORONOWO W 2006 ROKU.***

# 1. Co to jest budżet?


Gmina Koronowo pozyskuje środki finansowe z dochodów oraz przychodów, które to wraz z wydatkami i rozchodami tworzą w całości **BUDŻET GMINY**.

**BUDŻET** jest uchwalany w formie uchwały budżetowej na dany rok budżetowy i stanowi roczny plan finansowy gminy, który obejmuje:

- a) dochody, wydatki oraz przychody i rozchody gminy,
- b) przychody i wydatki:
  - jednostek budżetowych (szkoły, przedszkola, miejsko-gminnego ośrodka pomocy społecznej)
  - środków specjalnych gminy (środki na wydatki w oświacie)
  - funduszy celowych gminy (fundusz ochrony środowiska i gospodarki wodnej).

**UCHWAŁA BUDŻETOWA** stanowi podstawę do gospodarki finansowej gminy. Przygotowanie projektu uchwały, określenie sposobu jej wykonania oraz wykonanie budżetu należy do zadań burmistrza. Do kompetencji rady gminy należy uchwalenie budżetu gminy, jego kontrola oraz podejmowanie uchwały w sprawie udzielenia lub nieudzielenia absolutorium burmistrzowi.

## BUDŻET GMINY KORONOWO



## 2. Dochody Gminy – czyli skąd mamy pieniądze?

### DOCHODAMI GMINY są:



#### 1. DOCHODY WŁASNE TO:

- dochody typu fiskalnego: podatki, opłaty, udział w podatkach stanowiących dochód budżetu państwa,
- dochody z majątku gminy m.in. dochody z wynajmu bądź wydzierżawienia nieruchomości, lokali i przedmiotów majątkowych, dochody ze sprzedaży majątku gminy, odsetki od środków finansowych gromadzonych na rachunkach bankowych;
- również dochody innego rodzaju: spadki, zapisy, darowizny na rzecz gminy, wpływy z samoopodatkowania mieszkańców.

**2. DOTACJE** – są to pieniądze, które gmina otrzymuje z Budżetu Państwa na wykonywanie zadań z zakresu administracji rządowej i innych zadań zleconych ustawami czyli np. na pomoc społeczną. Środki te mają charakter celowy, gmina nie może swobodnie decydować na co chce je przeznaczyć, gdyż muszą one zostać rozdysponowane zgodnie z przeznaczeniem.



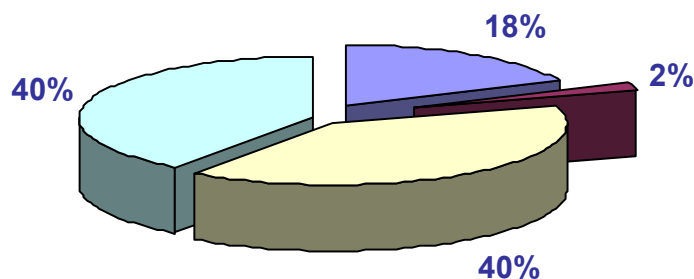
**3. SUBWENCJE** – mają charakter ogólny, stanowią bezzwrotną formę zasilania finansowego z budżetu państwa dla Gminy. Są formą wyrównania niewystarczających dochodów własnych gminy. Subwencje ogólne mogą być swobodnie wykorzystane

### **DOCHODAMI GMINY MOGĄ BYĆ TAKŻE:**

- 1) środki pochodzące ze źródeł zagranicznych nie podlegające zwrotowi,
- 2) środki pochodzące z budżetu Unii Europejskiej,
- 3) inne środki określone w odrębnych przepisach.

**DOCHODY GMINY KORONOWO NA ROK 2006  
WYNOSZĄ OGÓŁEM 40 025 508 ZŁ**

## Dochody Gminy Koronowo - struktura procentowa



- DOTACJE Z BUDŻETU PAŃSTWA NA ZADANIA ZLECONYCH GMINIE PRZEZ ADMINISTRACJĘ RZĄDOWĄ
- DOTACJE Z BUDŻETU PAŃSTWA NA WŁASNE ZADANIA BIEŻĄCE GMINY
- SUBWENCJA OGÓLNA Z BUDŻETU PAŃSTWA
- DOCHODY WŁASNE

**DOCHODY WŁASNE** wynoszą **15 998 519 zł**  
 Stanowią one **40,0%** ogółu dochodów budżetowych.

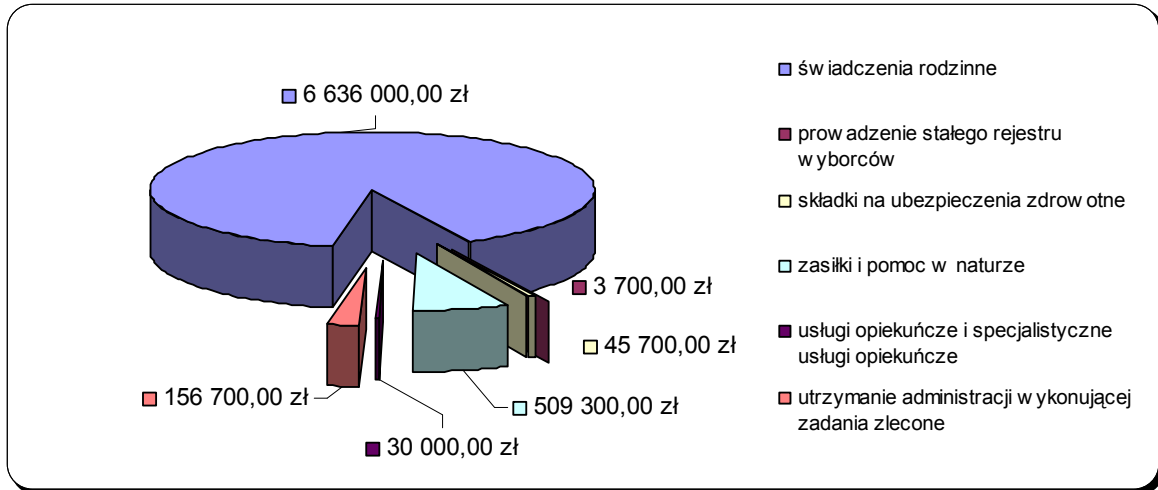
**W skład ich wchodzi wpływ:**

• z dzierżawy obwodów łowieckich	<b>8 000 zł</b>
• z opłat za wieczyste użytkowanie gruntów	<b>90 000 zł</b>
• z dzierżawy składników majątkowych mienia komunalnego	<b>170 000 zł</b>
• ze sprzedaży składników majątkowych mienia komunalnego	<b>445 000 zł</b>
• z dywidendy (udział w zyskach w Spółce KPEC)	<b>200 000 zł</b>
• z najmu i dzierżawy pomieszczeń administracyjnych	<b>24 000 zł</b>
• ze sprzedaży wyrobów i składników majątkowych	<b>5 000 zł</b>
• z pozostałych odsetek (kapitalizacja)	<b>85 000 zł</b>
• z różnych dochodów (reklama, specyfikacja przetargowa)	<b>670 000 zł</b>
• z podatku od działalności gospodarczej (karta podatkowa)	<b>40 000 zł</b>
• z podatku od nieruchomości od osób prawnych	<b>4 400 000 zł</b>
• z podatku rolnego od osób prawnych	<b>120 000 zł</b>

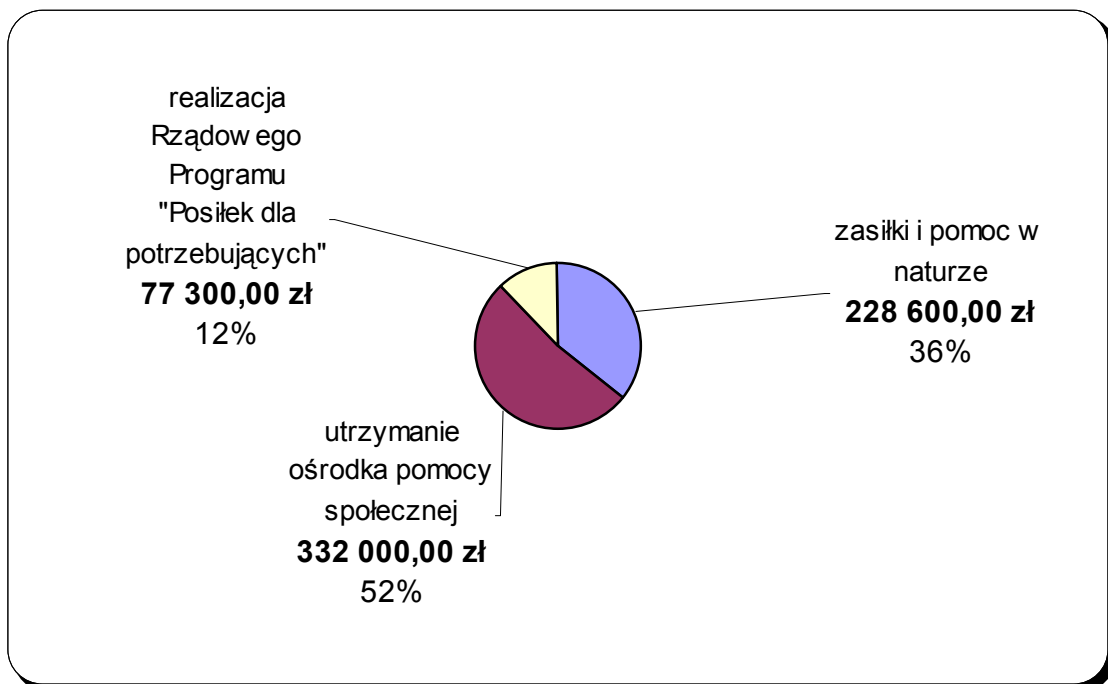
• z podatku leśnego od osób prawnych	<b>190 000 zł</b>
• z podatku od środków transportowych od osób prawnych	<b>20 000 zł</b>
• z podatku od czynności cywilnoprawnych od osób prawnych	<b>10 000 zł</b>
• z podatku od nieruchomości od osób fizycznych	<b>1 510 000 zł</b>
• z podatku rolnego od osób fizycznych	<b>1 260 000 zł</b>
• z podatku leśnego od osób fizycznych	<b>10 000 zł</b>
• z podatku od środków transportowych od osób fizycznych	<b>130 000 zł</b>
• z podatku od spadków i darowizn	<b>70 000 zł</b>
• z podatku od posiadania psów	<b>1 500 zł</b>
• z opłaty targowej	<b>150 000 zł</b>
• z opłaty miejscowej (klimatycznej)	<b>10 000 zł</b>
• z podatku od czynności cywilnoprawnych od osób fizycznych	<b>200 000 zł</b>
• z odsetek od nieterminowych wpłat z tytułu podatków i opłat	<b>45 000 zł</b>
• z Państwowego Funduszu Osób Niepełnosprawnych - utracone podatki z zakładów pracy chronionej	<b>420 000 zł</b>
• z opłaty skarbowej	<b>150 000 zł</b>
• z wydanych pozwoleń na sprzedaż alkoholu	<b>300 000 zł</b>
• z innych lokalnych opłat (opłata adiacencka, renta planistyczna)	<b>232 447 zł</b>
• z opłaty eksploatacyjnej	<b>7 000 zł</b>
• z tytułu udziału gmin w podatku dochodowym od osób fizycznych	<b>4 757 472 zł</b>
• z tytułu udziału gmin w podatku dochodowym od osób prawnych	<b>120 000 zł</b>
• z odpłatności za przedszkole	<b>107 000 zł</b>
• z odpłatności za pobyt dzienny w DPS	<b>15 100 zł</b>
• z odpłatności za usługi opiekuńcze	<b>16 000 zł</b>
• z opłaty produktowej	<b>10 000 zł.</b>



**DOTACJE Z BUDŻETU PAŃSTWA NA ZADANIA ZLECONE GMINIE PRZEZ ADMINISTRACJĘ RZĄDOWĄ** wynoszą **7 381 400 zł** co stanowi **18,4%** ogółu dochodów budżetowych, z tego



**DOTACJE Z BUDŻETU PAŃSTWA NA WŁASNE ZADANIA BIEŻĄCE GMINY** wynoszą **637 900 zł** co stanowi **1,6%** ogółu dochodów budżetowych, z tego



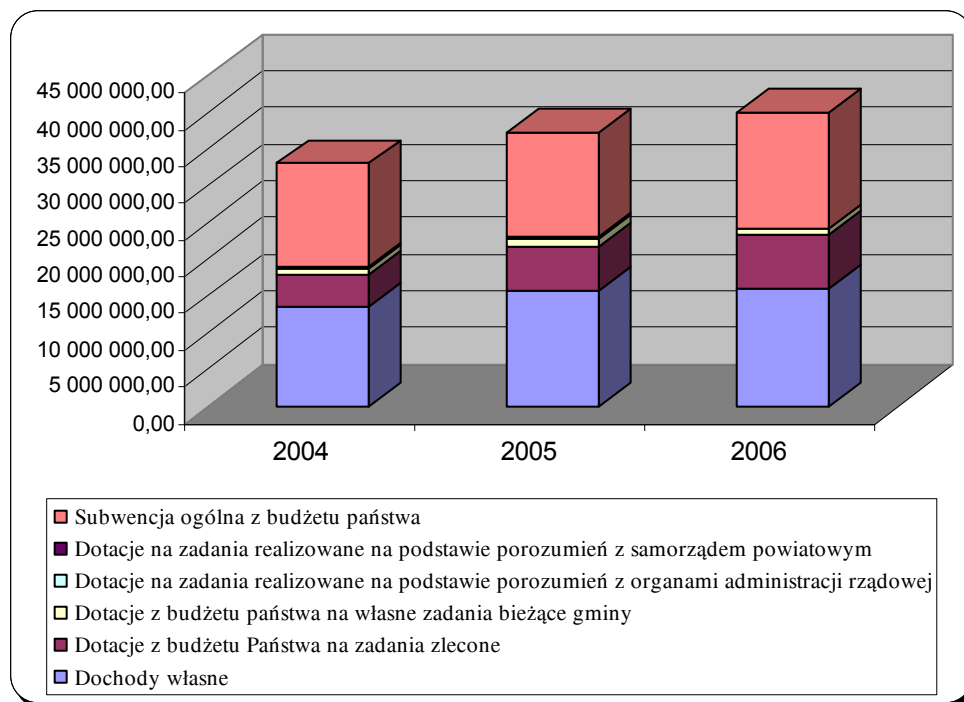
**SUBWENCJA OGÓLNA Z BUDŻETU PAŃSTWA** wynosi **16 007 689 zł**  
co stanowi **40,0%** ogółu dochodów budżetowych, z tego:

• subwencja oświatowa	10 723 121 zł
• subwencja wyrównawcza	4 225 015 zł
• subwencja równoważąca	1 059 553 zł

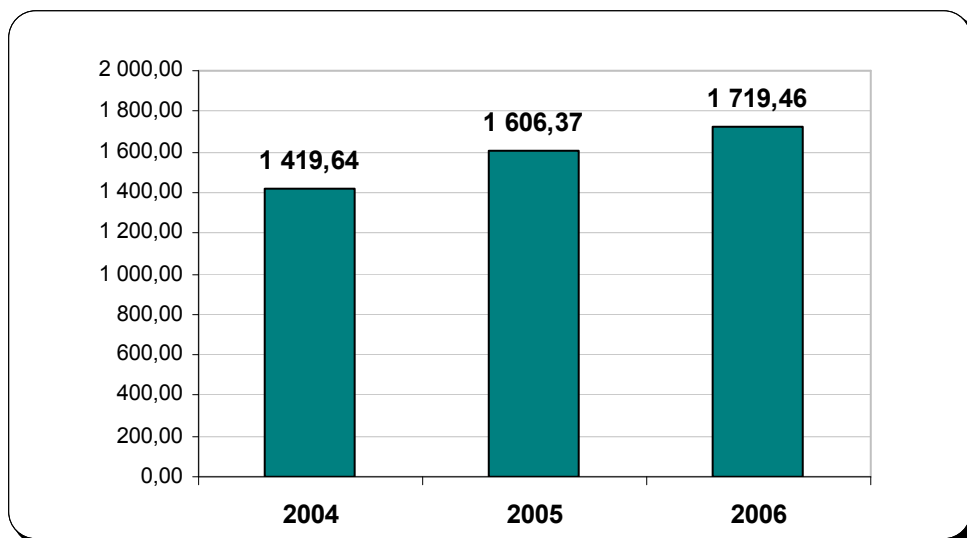
### Struktura dochodów w latach 2004 – 2006 r.

	2004	2005	2006
<b>Dochody ogółem</b>	<b>32 968 211,00</b>	<b>37 287 006,00</b>	<b>40 025 508,00</b>
Dochody własne	13 546 594,00	15 584 632,00	15 998 519,00
Dotacje z budżetu Państwa na zadania zlecone	4 239 533,00	6 120 155,00	7 381 400,00
Dotacje z budżetu państwa na własne zadania bieżące gminy	841 529,00	1 075 637,00	637 900,00
Dotacje na zadania realizowane na podstawie porozumień z organami administracji rządowej	4 000,00	30 300,00	0,00
Dotacje na zadania realizowane na podstawie porozumień z samorządem powiatowym	223 900,00	298 100,00	0,00
Subwencja ogólna z budżetu państwa	14 112 655,00	14 178 182,00	16 007 689,00

### Struktura dochodów w latach 2004 – 2006 r.



**Struktura dochodów gminy Koronowo w latach 2004 – 2006 w przeliczeniu na jednego mieszkańca**





### 3. Wydatki Gminy – czyli na co wydajemy nasze pieniądze?

**WYDATKI BUDŻETU GMINY** są przeznaczane na realizację zadań określonych w ustawach, a w szczególności na:

- 1) zadania własne gminy,
- 2) zadania z zakresu administracji rządowej i inne zadania zlecone gminom ustawami,
- 3) zadania przyjęte przez gminy do realizacji w drodze umowy lub porozumienia,
- 4) zadania realizowane wspólnie z innymi gminami.

**WYDATKI GMINY** dzielą się na:

- 1) wydatki bieżące,
- 2) wydatki majątkowe.

**WYDATKI BIEŻĄCE** obejmują:

- 1) dotacje,
- 2) wynagrodzenia i uposażenia oraz składki od nich naliczane,
- 3) inne świadczenia na rzecz osób fizycznych,
- 4) zakupy towarów i usług,
- 5) inne wydatki związane z realizacją statutowych zadań gminy.



**WYDATKI MAJĄTKOWE** obejmują:

- 1) wydatki inwestycyjne gminy,
- 2) wydatki na zakupy inwestycyjne.

Za prawidłową GOSPODARKE FINANSOWĄ odpowiada **BURMISTRZ**, któremu wyłącznie przysługuje prawo do:

- 1) zaciągania zobowiązań do mających pokrycie w uchwale kwotach wydatków w ramach upoważnień przez radę miejską,
- 2) emitowania papierów wartościowych w ramach upoważnień przez radę miejską,
- 3) dokonywania wydatków budżetowych,
- 4) zgłaszania propozycji zmian w budżecie gminy,
- 5) dysponowania rezerwami budżetu gminy,
- 6) blokowania środków budżetowych w przypadkach określonych ustawą.

**WYDATKI GMINY KORONOWO NA ROK 2006**  
**WYNOSZĄ OGÓŁEM 40 025 508 ZŁ**

**WYDATKI BIEŻĄCE** wynoszą **37 287 147 zł**  
i stanowią **93,1%** ogółu wydatków budżetowych.

**W zakresie WYDATKÓW BIEŻĄCYCH przewidziano na:**

• odbudowę i konserwację rowów szczegółowych na terenie gminy	45 000 zł
• składkę 2% od wpływów podatku rolnego na Izbę Rolniczą	30 000 zł
• doradztwo rolnicze, utylizację, Gminną Radą Kobiet,	27 500 zł
• zadrzewienia	2 000 zł
• projekt założeń do planu zaopatrzenia w ciepło, energię elektryczną i gaz	20 297 zł
• zakup wiat autobusowych	30 000 zł
• ewidencja dróg gminnych i obiektów mostowych	30 000 zł
• bieżące utrzymanie dróg gminnych	562 000 zł
• ośrodek informacji turystycznej	79 700 zł
• dotację dla Stowarzyszenia „Szczęśliwa Dolina”	12 500 zł
• gospodarke gruntami i nieruchomościami (szacunki, wykupy gruntów)	344 787 zł
• wypłata kaucji mieszkaniowych i roszczeń odszkodowawczych	5 000 zł
• plany zagospodarowania przestrzennego	91 000 zł
• opracowania geodezyjno-kartograficzne	80 000 zł
• utrzymanie grobów wojennych	10 000 zł
• administrację wykonującą zadania zlecone (ewidencja ludności, dowody osobiste, USC, obrona cywilna)	214 300 zł
• utrzymanie łącza w Oddziale komunikacji	23 408 zł
• utrzymanie Rady Miejskiej, Komisji stałych (diety, koszty podróży, materiały biurowe, transport)	100 000 zł
• utrzymanie administracji samorządowej	2 954 289 zł
• dotacja dla Stowarzyszenia Rozwoju Gminy Koronowo (promocja przedsiębiorczości)	5 000 zł
• obsługę gospodarza urzędu, diety dla sołtysów, wynagrodzenia kierowców OSP i systemu NOKTON	464 038 zł
• prowadzenie stałego rejestru wyborców	3 700 zł
• wpłata na Fundusz Wspierania Policji	2 000 zł
• utrzymanie 15 jednostek ochotniczej straży pożarnej (8 jednostek typu „S” i 7 jednostek typu „M”)	251 000 zł
• zadania z zakresu obrony cywilnej	5 500 zł

• zadania ratownictwa wodnego (ratownicy, zakup paliwa i sprzętu)	26 000 zł
• zadania związane z monitoringiem miasta	10 000 zł
• pobór podatków (prowizja za inkaso zobowiązań pieniężnych, wydruk nakazów płatniczych)	67 750 zł
• spłatę odsetek od kredytów, pożyczek i obligacji	440 000 zł
• rezerwę ogólną (do 1% wydatków)	200 000 zł
• utrzymanie szkół podstawowych	9 288 214 zł
• utrzymanie przedszkoli	1 863 464 zł
• utrzymanie gimnazjów	3 829 554 zł
• dowożenie uczniów do szkół (zakup biletów)	883 570 zł
• utrzymanie administracji obsługującej szkoły	450 815 zł
• dofinansowanie Biblioteki Pedagogicznej w Koronowie w zakresie zakupu książek	2 970 zł
• dokształcanie i doskonalenie nauczycieli	61 670 zł
• dożywianie uczniów (13.400), pomoc w utrzymaniu Komendy Hufca ZHP (17.500), odpis na ZFŚS dla nauczycieli emerytów (47.380)	83 076 zł
• wydatki związane z przeciwdziałaniem alkoholizmowi (do wysokości wpływów z wydanych pozwoleń na sprzedaż alkoholu)	292 000 zł
• pomoc w utrzymaniu izby wytrzeźwień	10 000 zł
• dotację dla Stowarzyszenia Rodziców Dzieci Sprawnych Inaczej (utrzymanie	30 000 zł
• usługi w zakresie medycyny szkolnej, w szkołach podstawowych i gimnazjach, gdzie organem prowadzącym jest gmina	10 000 zł
• transport na badania mammograficzne i raka prostaty, szczepienia ochronne	8 000 zł
• dofinansowanie dziennego pobytu podopiecznych w Domu Pomocy Społecznej i umieszczanie osób	184 170 zł
• świadczenia rodzinne	6 636 000 zł
• składki na ubezpieczenie zdrowotne z pomocy społecznej	45 700 zł
• zasiłki i pomoc w naturze (zasiłki stałe, okresowe, celowe, dożywianie i świadczenia zdrowotne oraz schronienia i pogrzeby)	1 284 272 zł
• dodatki mieszkaniowe	2 000 000 zł
• utrzymanie M-G Ośrodka Pomocy Społecznej	764 488 zł
• usługi opiekuńcze realizowane przez Centrum Pomocy Specjalistycznej oraz przez Punkt Opieki Społecznej nad chorym w domu	170 000 zł
• utrzymanie Klubu „Dla dobra wspólnego”	31 100 zł
• dofinansowanie dożywiania w ramach programu rządowego	154 600 zł
• zadania związane z osobami niepełnosprawnymi	10 000 zł
• utrzymanie świetlic przy szkołach podstawowych	607 764 zł

• dofinansowanie kolonii i obozów	16 480 zł
• stypendia dla uczniów	38 200 zł
• dokształcanie i doskonalenie nauczycieli	3 544 zł
• odpis na ZFŚS dla nauczycieli emerytów	1 057 zł
• utrzymanie kąpielisk – sprzątanie, transport	60 000 zł
• utylizacja selektywnej zbiórki śmieci	60 000 zł
• utrzymanie czystości miasta, targowisk i szaletów	362 000 zł
• utrzymanie zieleni	50 000 zł
• pomoc w utrzymaniu schroniska dla zwierząt, przyjęcia bezdomnych psów i transport	21 000 zł
• opłatę za energię elektryczną na terenie miasta i gminy	270 000 zł
• nazewnictwo ulic i placów	20 000 zł
• dotację dla M-G Ośrodka Kultury, świetlic i klubów	900 000 zł
• dotację dla bibliotek (miejskiej, 4 filii i dziecięcej)	338 970 zł
• ochronę zabytków (pomoc w remontach zabytkowych obiektów sakralnych )	5 000 zł
• dotację dla Fundacji Promocji Sztuki (koncerty w Kolegiacie)	5 000 zł
• realizację zadań w zakresie kultury fizycznej i sportu (utrzymanie obiektów sportowych, rezerwa środków)	36 250 zł
• dotację dla klubów i organizacji sportowych	263 750 zł.

**WYDATKI NA INWESTYCJE** wynoszą **2 738 361 zł**  
i stanowią **6,9%** ogółu wydatków budżetowych.

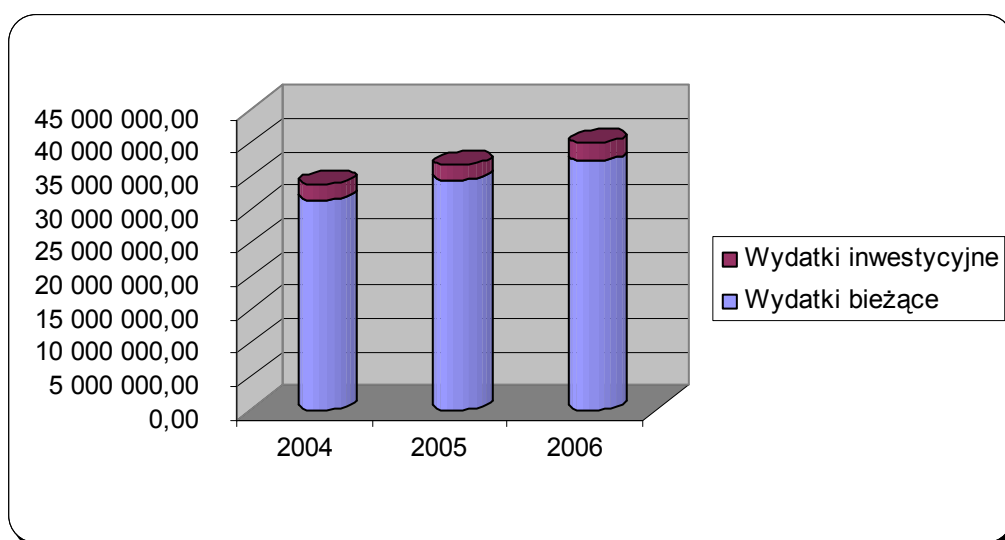
**W ramach realizacji zadań inwestycyjnych przewiduje się wykonanie:**

• kanalizacji sanitarnej III etap w Mąkowarsku	110 174,77 zł
• sieci wodociągowej Byszewo - Stefanowo	12 660,23 zł
• budowa kanalizacji sanitarnej Wtelno-Stopka-Okole-Stary Dwór-Koronowo oczyszczalnia - projekt	59 000 zł
• budowa kanalizacji deszczowej w Mąkowarsku, uregulowanie wylotu - projekt	5 000 zł
• wodociągu Tryszczyń – projekt	12 078,00 zł
• ścieżki pieszo-rowerowej odcinek Koronowo-Samociążek	50 000,00 zł
• budowa ścieżki pieszo-rowerowej i chodnika Tryszczyń – Wtelno – projekt	50 000,00 zł
• pieszo-jezdni w Buszkowie, świetlica – szkoła	60 000,00 zł

• budowa nawierzchni ulic OM 1000-lecia: ul. 26 stycznia, ul. Modrzewiowej, ul. Brzozowej, ul. Sosnowej i ul. Świerkowej oraz ul. Okrężnej wraz z odwodnieniem – I etap	<b>200 000,00 zł</b>
• budowa nawierzchni ul. Łąkowej - projekt	<b>10 000,00 zł</b>
• budowa nawierzchni ul. Różanej	<b>60 000,00 zł</b>
• odwodnienia ulicy Dworcowej z budową zatoki autobusowej – projekt	<b>30 000,00 zł</b>
• modernizacja i budowa ul. Aleje Wolności, ul. Przemysłowa, ul. Letniskowa i Aleje Jana Pawła II wraz z budową chodnika i ścieżki pieszo-rowerowej - projekt	<b>50 000,00 zł</b>
• budowa chodnika na ulicy Witosa w Koronowie	<b>30 000,00 zł</b>
• uzbrojenie w infrastrukturę techniczną i budowa nawierzchni ul. Kwiatowe w Koronowie - projekt	<b>60 000,00 zł</b>
• budowy ul. Norwida i ul. Zawadzkiego w Koronowie	<b>264 468,70 zł</b>
• termomodernizacja obiektów użyteczności publicznej gminy Koronowo - dokumentacja	<b>30 000,00 zł</b>
• zakupy inwestycyjne w administracji (sprzęt komputerowy)	<b>30 000,00 zł</b>
• utworzenie strefy rekreacji dziecięcej przy Szkole Podstawowej nr w Koronowie – projekt	<b>13 900,00 zł</b>
• zakupy inwestycyjne (sprzęt komputerowy) w szkołach podstawowych	<b>60 000,00 zł</b>
• zakupy inwestycyjne dla klas zerowych w szkołach podstawowych (sprzęt na plac zabaw, kserokopiarki)	<b>32 463,00 zł</b>
• zakupy inwestycyjne w przedszkolu	<b>8 000,00 zł</b>
• zakupy inwestycyjne w gimnazjum	<b>10 000,00 zł</b>
• zakupy inwestycyjne w Wydziale Oświaty	<b>5 000,00 zł</b>
• zakupy inwestycyjne dla SP ZOZ (sprzęt specjalistyczny)	<b>50 000,00 zł</b>
• zakupy inwestycyjne Komisji RPA	<b>8 000,00 zł</b>
• zakupy inwestycyjne w MGOPS	<b>7 200,00 zł</b>
• budowa kanalizacji sanitarnej w ul. Krzyżowej i Wodnej w Koronowie	<b>71 018,30 zł</b>
• modernizacji oświetlenia drogowego miasta i gminy	<b>437 776,00 zł</b>
• odnowa wsi	<b>20 000,00 zł</b>
• adaptacja części budynku internatu na budynek użyteczności publicznej przy ul. Szosa Kotomierska w Koronowie	<b>224 085,00 zł</b>
• budowy hali sportowo-widowiskowej w Koronowie	<b>650 000,00 zł</b>
• rozbudowa budynku socjalnego na stadionie miejskim przy ul. Klasztornej w Koronowie	<b>50 000,00 zł</b>

## Struktura wydatków gminy w latach 2004-2006 z podziałem na wydatki bieżące i inwestycyjne

	2004		2005		2006	
	zł	%	zł	%	zł	%
<b>Wydatki ogółem</b>	<b>33 778 102</b>	<b>100</b>	<b>36 660 225</b>	<b>100</b>	<b>40 025 508</b>	<b>100</b>
Wydatki bieżące	31 444 531	93,1	34 447 030	94,0	37 287 147	93,1
Wydatki inwestycyjne	2 333 571	6,9	2 213 195	6,0	2 738 361	6,9

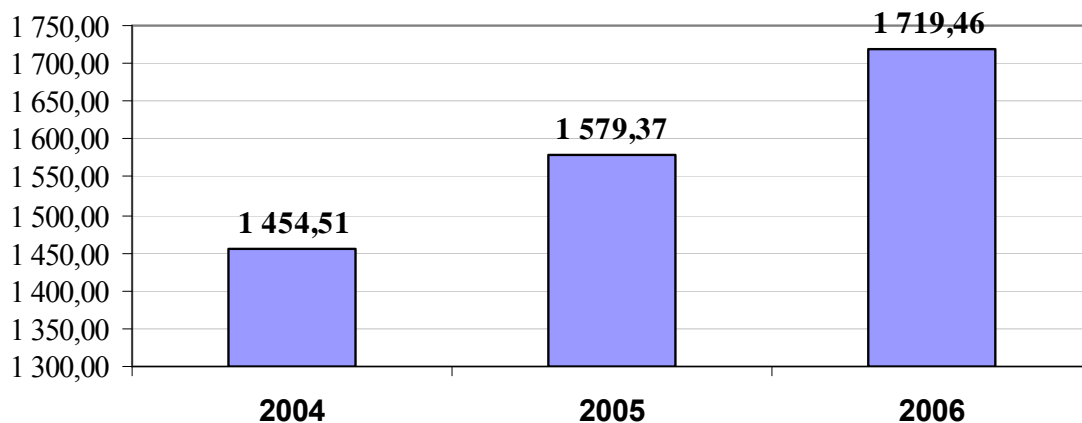


## Struktura wydatków gminy w latach 2004-2006 w ujęciu przedmiotowym

	2004		2005		2006	
	zł	%	zł	%	zł	%
<b>Wydatki ogółem</b>	<b>33 778 102</b>	<b>100</b>	<b>36 660 225</b>	<b>100</b>	<b>40 025 508</b>	<b>100</b>
Rolnictwo i łowiectwo	1 109 995	3,3	189 997	0,5	301 413	0,8
Leśnictwo	3 000	0,0	652	0,0	2 000	0,0
Wytwarzanie i zaopatrywanie w energię elektryczną, gaz i wodę	-	-	28 801	0,1	20 297	0,0
Transport i łączność	950 863	2,8	1 087 666	3,0	1 486 469	3,7
Turystyka	86 860	0,3	77 465	0,2	92 200	0,2
Gospodarka mieszkaniowa	120 000	0,4	410 197	1,1	379 787	1,0
Działalność usługowa	116 500	0,3	153 855	0,4	181 000	0,5
Administracja publiczna	3 445 219	10,2	3 489 729	9,5	3 791 035	9,5
Urzędy naczelnych organów władzy państwowej kontroli i ochrony prawa oraz sadownictwa	42 248	0,1	129 729	0,4	3 700	0,0
Bezpieczeństwo publiczne i ochrona przeciwpożarowa	257 125	0,8	280 589	0,8	294 500	0,7

dochody od osób prawnych, od osób fizycznych i od innych jednostek nie posiadających osobowości prawnej oraz wydatki związane z ich poborem	-		67 254	0,2	67 750	0,2
Obsługa długu publicznego	460 000	1,4	433 087	1,2	440 000	1,2
Różne rozliczenia	-		-		200 000	0,5
Oświata i wychowanie	14 166 333	41,9	14 489 478	39,5	16 560 933	41,4
Ochrona zdrowia	342 520	1,0	313 210	0,9	408 000	1,0
Pomoc społeczna	8 072 262	23,9	10 074 900	27,5	11 274 530	28,2
Pozostałe zadania w zakresie polityki społecznej	4 400	0,0	5 818	0,0	10 000	0,0
Edukacyjna opieka wychowawcza	497 814	1,5	796 871	2,2	667 045	1,7
Gospodarka komunalna i ochrona środowiska	2 575 299	7,6	2 613 340	7,1	1 351 794	3,4
Kultura i ochrona dziedzictwa narodowego	1 114 586	3,3	1 677 072	4,6	1 493 055	3,7
Kultura fizyczna i sport	349 273	1,0	340 515	0,9	1 000 000	2,5

**Wydatki w gminie Koronowo w latach 2004-2006  
w przeliczeniu na 1 mieszkańca**





#### 4. Deficyt lub nadwyżka budżetowy – czyli wydatki przekroczyły dochody, czy dochody przekroczyły wydatki?

	2004	2005	2006
	zł	Zł	zł
Dochody ogółem	37 338 895	37 287 006	40 025 508
Wydatki ogółem	37 815 372	36 660 225	40 025 508
<b>Nadwyżka (+) / Deficyt (-)</b>	<b>-476 477</b>	<b>+626 781</b>	<b>0</b>

Gospodarka finansowa gminy jest jawna i podlega ogłoszeniu w formie uchwały i sprawozdania z jej wykonania. Kontrolę nad gospodarką finansową gminy sprawuje regionalna izba obrachunkowa.

*Szczegółowych informacji o budżecie Gminy można uzyskać w Urzędzie Miejskim w Koronowie (pok. 16) oraz w Biuletynie Informacji Publicznej <http://www.bip.koronowo.pl>*

---